



ESTADO DO CEARÁ
PREFEITURA MUNICIPAL DE MULUNGU

Rua Cel. Justino Café, 136 - Centro - CEP: 62.764-000
CNPJ: 07.910.730/0001-79 - CGF: 06.920.182-0
Fone: (85) 3328.1130 - www.mulungu.ce.gov.br



RELATÓRIO RESUMIDO DA EXECUÇÃO ORÇAMENTÁRIA

RREO

6º BIMESTRE/2021

PUBLICADO CONFORME EDITAL Nº 2022.01.20-1



ESTADO DO CEARÁ
PREFEITURA MUNICIPAL DE MULUNGU

Rua Cel. Justino Café, 136 - Centro - CEP: 62.764-000
CNPJ: 07.910.730/0001-79 - CGF: 06.920.182-0
Fone: (85) 3328.1130 - www.mulungu.ce.gov.br



EDITAL DE PUBLICAÇÃO Nº 2022.01.20-1

O **Prefeito do Município de MULUNGU – Estado do Ceará**, Cidadão **ROBERT VIANA LEITÃO**, em pleno exercício do cargo e no uso competente de suas atribuições, notadamente as conferidas pelo Art. 28, Inciso X, da Constituição do Estado do Ceará, **RESOLVE** publicar o **RELATÓRIO RESUMIDO DA EXECUÇÃO ORÇAMENTÁRIA – RREO**, atinente ao **6º BIMESTRE** do exercício financeiro de **2021**, das seguintes formas:

1. Mediante afixação nos locais de amplo acesso do público em geral no âmbito do Município de **MULUNGU/CE**; e
2. Em meio eletrônico de acesso ao público conforme disposto no Art. 48 da LRF, no endereço: **www.mulungu.ce.gov.br**.

PUBLIQUE-SE, DIVULGUE-SE, CUMPRA-SE.

Paço do Poder Executivo Municipal de MULUNGU – Estado do Ceará
Em, 20 de janeiro de 2022.

ROBERT VIANA LEITÃO
Prefeito Municipal

GOVERNO MUNICIPAL DE MULUNGU
 Relatório Resumido de Execução Orçamentária

□ □ □ □ □ □ □ □ □ □ □ □ □ □ □ □

Orçamento Fiscal e da Seguridade Social

Período: Janeiro a Dezembro de 2021/Bimestre: Novembro e Dezembro

RREO - Anexo 1 (LRF, Art. 52, inciso I, alíneas "a" e "b" do inciso II e §1º)

Em reais

Receitas Orçamentárias	Previsão Inicial	Previsão Atualizada (a)	Receitas Realizadas				Saldo (a-c)
			No Bimestre (b)	% (b/a)	Até Bimestre (c)	% (c/a)	
Receitas (Exceto Intra-Orçamentárias) (I)	42.707.752,00	42.707.752,00	8.315.842,51	19,47	39.236.971,39	91,87	3.470.780,61
Receitas Correntes	34.251.422,00	34.251.422,00	8.179.493,58	23,88	38.793.752,66	113,26	-4.542.330,66
Impostos, Taxas e Contribuições de Melhoria	1.060.300,00	1.060.300,00	279.054,10	26,32	1.226.436,79	115,67	-166.136,79
Impostos	904.000,00	904.000,00	273.273,70	30,23	1.185.310,64	131,12	-281.310,64
Taxas	154.300,00	154.300,00	5.780,40	3,75	41.126,15	26,65	113.173,85
Contribuição de Melhoria	2.000,00	2.000,00	0,00	0,00	0,00	0,00	2.000,00
Contribuições	230.000,00	230.000,00	320.151,25	139,20	397.413,03	172,79	-167.413,03
Contribuição para o Custeio do Serviço de	230.000,00	230.000,00	320.151,25	139,20	397.413,03	172,79	-167.413,03
Receita Patrimonial	23.400,00	23.400,00	36.106,30	154,30	82.766,09	353,70	-59.366,09
Exploração do Patrimônio Imobiliário do Estado	3.000,00	3.000,00	0,00	0,00	0,00	0,00	3.000,00
Valores Mobiliários	18.400,00	18.400,00	36.106,30	196,23	82.766,09	449,82	-64.366,09
Demais Receitas Patrimoniais	2.000,00	2.000,00	0,00	0,00	0,00	0,00	2.000,00
Receita de Serviços	4.000,00	4.000,00	0,00	0,00	0,00	0,00	4.000,00
Serviços Administrativos e Comerciais Gerais	2.000,00	2.000,00	0,00	0,00	0,00	0,00	2.000,00
Outros Serviços	2.000,00	2.000,00	0,00	0,00	0,00	0,00	2.000,00
Transferências Correntes	32.746.722,00	32.746.722,00	7.073.068,08	21,60	36.077.237,78	110,17	-3.330.515,78
Transferências da União e de suas Entidades	21.995.322,00	21.995.322,00	5.172.447,87	23,52	24.454.062,41	111,18	-2.458.740,41
Transferências dos Estados e do Distrito	3.719.800,00	3.719.800,00	1.023.886,52	27,53	5.158.647,52	138,68	-1.438.847,52
Transferências dos Municípios e de suas	104.000,00	104.000,00	0,00	0,00	0,00	0,00	104.000,00
Transferências de Instituições Privadas	0,00	0,00	0,00	0,00	2.750,00	0,00	-2.750,00
Transferências de Outras Instituições Públicas	6.917.600,00	6.917.600,00	876.733,69	12,67	6.461.777,85	93,41	455.822,15
Transferências de Pessoas Físicas	10.000,00	10.000,00	0,00	0,00	0,00	0,00	10.000,00
Outras Receitas Correntes	187.000,00	187.000,00	471.113,85	251,93	1.009.898,97	540,05	-822.898,97
Multas Administrativas, Contratuais e Judiciais	12.000,00	12.000,00	0,00	0,00	0,00	0,00	12.000,00
Indenizações, Restituições e Ressarcimentos	131.000,00	131.000,00	470.424,24	359,10	1.005.133,98	767,28	-874.133,98
Demais Receitas Correntes	44.000,00	44.000,00	689,61	1,57	4.764,99	10,83	39.235,01
Receitas de Capital	8.456.330,00	8.456.330,00	136.348,93	1,61	443.218,73	5,24	8.013.111,27
Transferências de Capital	1.376.600,00	1.376.600,00	136.348,93	9,90	443.218,73	32,20	933.381,27
Transferências da União e de suas Entidades	1.251.600,00	1.251.600,00	85.000,00	6,79	385.000,00	30,76	866.600,00
Transferências dos Estados e do Distrito	125.000,00	125.000,00	51.348,93	41,08	58.218,73	46,58	66.781,27
Outras Receitas de Capital	7.079.730,00	7.079.730,00	0,00	0,00	0,00	0,00	7.079.730,00
Demais Receitas de Capital	7.079.730,00	7.079.730,00	0,00	0,00	0,00	0,00	7.079.730,00

GOVERNO MUNICIPAL DE MULUNGU
Relatório Resumido de Execução Orçamentária

□□□□□□□□ □□□□ □□□□□□□□

Orçamento Fiscal e da Seguridade Social

Período: Janeiro a Dezembro de 2021/Bimestre: Novembro e Dezembro



ROBERT VIANA LEITÃO
Prefeito Municipal



DUETO CONSULTORIA CONTABIL E SERVICOS S/S
Contador - CRC CRC3269-B



ALINI MABIANE GOMES DE PAULA
Controladora



DANIEL RODRIGO DA SILVA DIAS
Secretário de Administração e Finanças

GOVERNO MUNICIPAL DE MULUNGU
Relatório Resumido de Execução Orçamentária

Orçamento Fiscal e da Seguridade Social

Período: Janeiro a Dezembro de 2021/Bimestre: Novembro e Dezembro

RREO - Anexo 2 (LRF, Art. 52, inciso II, alínea "c")

Função/Subfunção	Dotação Inicial	Dotação Atualizada (a)	Despesas Empenhadas			Saldo(c) = (a-b)	Despesas Liquidadas			Saldo(e) = (a-d)	Insc. Restos a Pagar Não Processados (f)
			No Bimestre	Até o Bimestre (b)	% (b / total b)		No Bimestre	Até o Bimestre (d)	% (d / total d)		
Despesas (Exceto Intra-Orçamentárias) (I)	42.707.752,00	42.707.752,00	9.199.254,17	39.762.671,96	100,00	2.945.080,04	11.153.341,66	39.401.099,03	100,00	3.306.652,97	361.572,93
Legislativa	1.605.500,00	1.605.500,00	-22.541,85	1.245.106,81	3,13	360.393,19	209.773,70	1.245.106,81	3,16	360.393,19	0,00
Ação Legislativa	1.559.500,00	1.605.500,00	-22.541,85	1.245.106,81	3,13	360.393,19	209.773,70	1.245.106,81	3,16	360.393,19	0,00
Controle Interno	46.000,00	0,00	0,00	0,00	0,00	0,00	0,00	0,00	0,00	0,00	0,00
Administração	3.954.900,00	4.054.110,02	370.957,20	3.819.443,69	9,61	234.666,33	783.127,52	3.808.300,70	9,67	245.809,32	11.142,99
Defesa do Interesse Público no Processo	5.000,00	0,00	0,00	0,00	0,00	0,00	0,00	0,00	0,00	0,00	0,00
Administração Geral	3.681.900,00	3.649.263,02	400.424,03	3.429.597,45	8,63	219.665,57	728.408,48	3.418.454,46	8,68	230.808,56	11.142,99
Administração Financeira	234.000,00	404.847,00	-29.466,83	389.846,24	0,98	15.000,76	54.719,04	389.846,24	0,99	15.000,76	0,00
Controle Interno	20.000,00	0,00	0,00	0,00	0,00	0,00	0,00	0,00	0,00	0,00	0,00
Comunicação Social	14.000,00	0,00	0,00	0,00	0,00	0,00	0,00	0,00	0,00	0,00	0,00
Assistência Social	2.854.000,00	2.410.970,61	399.974,44	1.814.449,30	4,56	596.521,31	528.610,03	1.804.449,31	4,58	606.521,30	9.999,99
Administração Geral	1.620.100,00	1.598.503,50	343.881,67	1.403.344,53	3,53	195.158,97	447.021,97	1.393.344,54	3,54	205.158,96	9.999,99
Normalização e Fiscalização	115.600,00	144.559,00	29.610,28	134.950,69	0,34	9.608,31	31.287,24	134.950,69	0,34	9.608,31	0,00
Assistência ao Idoso	41.000,00	16.000,00	0,00	100,00	0,00	15.900,00	0,00	100,00	0,00	15.900,00	0,00
Assistência à Criança e ao Adolescente	432.300,00	371.857,00	26.482,49	244.457,08	0,61	127.399,92	38.301,07	244.457,08	0,62	127.399,92	0,00
Assistência Comunitária	582.000,00	217.051,11	0,00	31.597,00	0,08	185.454,11	11.999,75	31.597,00	0,08	185.454,11	0,00
Alimentação e Nutrição	11.500,00	11.500,00	0,00	0,00	0,00	11.500,00	0,00	0,00	0,00	11.500,00	0,00
Direitos Individuais, Coletivos e Difusos	51.500,00	51.500,00	0,00	0,00	0,00	51.500,00	0,00	0,00	0,00	51.500,00	0,00
Saúde	10.220.630,00	13.267.930,92	2.381.095,22	12.729.664,89	32,01	538.266,03	2.849.112,64	12.635.421,79	32,07	632.509,13	94.243,10
Administração Geral	2.066.500,00	3.401.690,86	370.068,32	3.276.334,48	8,24	125.356,38	611.507,73	3.268.934,48	8,30	132.756,38	7.400,00
Assistência Comunitária	21.000,00	15.456,00	15.456,00	15.456,00	0,04	0,00	15.456,00	15.456,00	0,04	0,00	0,00
Atenção Básica	4.054.200,00	4.541.223,46	836.038,63	4.288.933,24	10,79	252.290,22	981.018,21	4.239.718,99	10,76	301.504,47	49.214,25
Assistência Hospitalar e Ambulatorial	3.568.430,00	5.017.165,00	1.184.582,40	4.937.395,52	12,42	79.769,48	1.199.732,57	4.899.766,67	12,44	117.398,33	37.628,85
Suporte Profilático e Terapêutico	11.000,00	11.000,00	0,00	0,00	0,00	11.000,00	0,00	0,00	0,00	11.000,00	0,00
Vigilância Sanitária	32.000,00	32.000,00	0,00	0,00	0,00	32.000,00	0,00	0,00	0,00	32.000,00	0,00
Vigilância Epidemiológica	467.500,00	249.395,60	-25.050,13	211.545,65	0,53	37.849,95	41.398,13	211.545,65	0,54	37.849,95	0,00
Trabalho	39.000,00	19.000,00	0,00	0,00	0,00	19.000,00	0,00	0,00	0,00	19.000,00	0,00
Empregabilidade	39.000,00	19.000,00	0,00	0,00	0,00	19.000,00	0,00	0,00	0,00	19.000,00	0,00
Educação	12.740.200,00	13.058.443,04	4.155.661,48	12.773.179,78	32,12	285.263,26	4.546.391,20	12.609.905,50	32,00	448.537,54	163.274,28
Administração Geral	73.000,00	5.070,00	0,00	0,00	0,00	5.070,00	0,00	0,00	0,00	5.070,00	0,00
Ensino Fundamental	7.951.000,00	9.470.290,51	3.285.074,47	9.401.316,05	23,64	68.974,46	3.486.095,38	9.247.956,05	23,47	222.334,46	153.360,00
Ensino Médio	78.000,00	31.130,81	15.339,96	25.130,81	0,06	6.000,00	15.339,96	25.130,81	0,06	6.000,00	0,00
Ensino Profissional	10.000,00	0,00	0,00	0,00	0,00	0,00	0,00	0,00	0,00	0,00	0,00
Ensino Superior	101.000,00	2.000,00	0,00	0,00	0,00	2.000,00	0,00	0,00	0,00	2.000,00	0,00
Educação Infantil	1.620.700,00	1.702.445,50	277.284,90	1.660.113,05	4,18	42.332,45	319.108,66	1.660.113,05	4,21	42.332,45	0,00
Educação de Jovens e Adultos	100.000,00	57.700,00	0,00	0,00	0,00	57.700,00	0,00	0,00	0,00	57.700,00	0,00

GOVERNO MUNICIPAL DE MULUNGU
Relatório Resumido de Execução Orçamentária

Orçamento Fiscal e da Seguridade Social

Orçamento Fiscal e da Seguridade Social

Período: Janeiro a Dezembro / Bimestre: Novembro a Dezembro de 2021

RREO - Anexo 4 (LRF, Art. 53, inciso II)

Em Reais

Benefícios	0,00	0,00	0,00	0,00	0,00
Aposentadorias	0,00	0,00	0,00	0,00	0,00
Pensões por Morte	0,00	0,00	0,00	0,00	0,00
Outras Despesas Previdenciárias	0,00	0,00	0,00	0,00	0,00
Compensação Previdenciária entre Regimes	0,00	0,00	0,00	0,00	0,00
Demais Despesas Previdenciárias	0,00	0,00	0,00	0,00	0,00
TOTAL DAS DESPESAS DO FUNDO EM CAPITALIZAÇÃO (V)	0,00	0,00	0,00	0,00	0,00
RESULTADO PREVIDENCIÁRIO - FUNDO EM CAPITALIZAÇÃO (VI) = (IV - V)2	0,00	0,00	0,00	0,00	0,00
	PREVISÃO ORÇAMENTÁRIA				
Valor					
	PREVISÃO ORÇAMENTÁRIA				
Valor					
	APORTES REALIZADOS				
Plano de Amortização - Contribuição Patronal Suplementar					
Plano de Amortização - Aporte Periódico de Valores Predefinidos					
Outros Aportes para o RPPS					
Recursos para Cobertura de Déficit Financeiro					
	SALDO ATUAL				
Caixa e Equivalentes de Caixa	0,00				
Investimentos e Aplicações					
Outros Bens e Direitos					

GOVERNO MUNICIPAL DE MULUNGU
Relatório Resumido de Execução Orçamentária

Orçamento Fiscal e da Seguridade Social

Período: Janeiro a Dezembro / Bimestre: Novembro a Dezembro de 2021

RREO - Anexo 4 (LRF, Art. 53, inciso II)

Em Reais


ROBERT VIANA LEITÃO
Prefeito Municipal


DUETO CONSULTORIA CONTÁBIL E SERVIÇOS S/S
Contador - CRC CRC32570-8


ALINI MABIANE GOMES DE PAULA
Controladora


DANIEL RODRIGO DA SILVA DIAS
Secretário de Administração e Finanças

GOVERNO MUNICIPAL DE MULUNGU

Relatório Resumido de Execução Orçamentária

□□ □□□□□□□□□□ □□□□□□□□ □□□□□□ □□□

Orçamento Fiscal e da Seguridade Social

Período: Janeiro a Dezembro de 2021/Bimestre: Novembro e Dezembro

RREO - Anexo 6 (LRF, Art. 53, inciso III)

Em reais

□□□□□□ □□□□	Valor Incorrido
JUROS E ENCARGOS ATIVOS (XXV)	82.766,09
JUROS E ENCARGOS PASSIVOS (XXVI)	0,00

RESULTADO NOMINAL - Acima da Linha (XXVII) = XXIV + (XXV - XXVI)	142.993,60
--	------------

□ □□□□□□□□□□ □□□□□□ □□ □□□	Valor Corrente
Meta fixada no Anexo de Metas Fiscais da LDO para o exercício de referência	0,00

□□□□□□ □□ □□□□□□□□ □□ □□□	Saldo	
	Em 31/Dez/2020 (a)	Até o Dezembro (b)
DÍVIDA CONSOLIDADA (XXVIII)	15.646.531,04	10.720.642,68
DEDUÇÕES (XXIX)	0,00	268.267,81
Disponibilidade de Caixa	0,00	268.267,81
Disponibilidade de Caixa Bruta	1.668.675,46	1.399.627,48
(-) Restos a Pagar Processados (XXX)	3.731.987,13	1.131.359,67
Demais Haveres Financeiros	0,00	0,00
DÍVIDA CONSOLIDADA LÍQUIDA (XXXI) = (XXVIII - XXIX)	15.646.531,04	10.452.374,87
RESULTADO NOMINAL - Abaixo da Linha (XXXII) = (XXXIa - XXXIb)		5.194.156,17

□ □□□□□ □□□□□□□□□	Até o Bimestre
VARIAÇÃO SALDO RPP = (XXXIII) = (XXXa - XXXb)	2.600.627,46
RECEITA DE ALIENAÇÃO DE INVESTIMENTOS PERMANENTES (IX)	0,00
PASSIVOS RECONHECIDOS NA DC (XXXIV)	
OUTROS AJUSTES (XXXV)	
RESULTADO NOMINAL AJUSTADO - Abaixo da Linha (XXXVI) = (XXXII - XXXIII - IX + XXXIV + XXXV)	2.593.528,71

□□□□ □□□□□ □□□□□□□□	Previsão Orçamentária
Saldo de Exercícios Anteriores	
Recursos Arrecadados em Exercícios Anteriores - RPPS	
Superávit Financeiro Utilizado para Abertura e Reabertura de Créditos Adicionais	
Reserva Orçamentária do RPPS	

GOVERNO MUNICIPAL DE MULUNGU

Relatório Resumido de Execução Orçamentária

□□ □□□□□□□□□□□□ □□□□□□□□□□ □□□□□□□□ □□□□

Orçamento Fiscal e da Seguridade Social

Período: Janeiro a Dezembro de 2021/Bimestre: Novembro e Dezembro

RREO - Anexo 6 (LRF, Art. 53, inciso III)

Em reais



ROBERT VIANA LEITÃO
Prefeito Municipal



ALINI MABIANE GOMES DE PAULA
Controladora



DUETO CONSULTORIA CONTABIL E SERVIÇOS S/S
Contador - CRC CRC3250-B



DANIEL RODRIGO DA SILVA DIAS
Secretário de Administração e Finanças

GOVERNO MUNICIPAL DE MULUNGU
Relatório Resumido de Execução Orçamentária



Orçamento Fiscal e da Seguridade Social

Período: Janeiro a Dezembro de 2021/Bimestre: Novembro e Dezembro

RREO - Anexo 7 (LRF, Art. 53, inciso V)

PODER/ÓRGÃO	RESTOS A PAGAR PROCESSADOS E NÃO PROCESSADOS LIQUIDADOS EM EXERCÍCIOS ANTERIORES					RESTOS A PAGAR NÃO PROCESSADOS						Saldo l = (e + k)
	INSCRITOS		Pagos (c)	Cancelados (d)	Saldo e = (a+b) - (c+d)	INSCRITOS		Liquidados (h)	Pagos (i)	Cancelados (j)	Saldo k = (f+g) - (i+j)	
	Em Exercícios Anteriores (a)	Em 31 de Dezembro de 2020 (b)				Em Exercícios Anteriores (f)	Em 31 de Dezembro de 2020 (g)					
RESTOS A PAGAR (EXCETO INTRA-ORÇAMENTÁRIOS) (I)	1.243.266,57	2.511.286,64	1.886.401,05	714.226,41	1.153.925,75	0,00	401.356,52	368.456,52	368.456,52	0,00	32.900,00	1.186.825,75
PODER EXECUTIVO	1.243.266,57	2.511.286,64	1.886.401,05	714.226,41	1.153.925,75	0,00	401.356,52	368.456,52	368.456,52	0,00	32.900,00	1.186.825,75
Gabinete do Prefeito	19.772,40	39.169,08	39.169,08	17.214,56	2.557,84	0,00	0,00	0,00	0,00	0,00	0,00	2.557,84
Secretaria de Administração e Finanças	103.853,90	284.597,07	293.136,65	39.587,58	55.726,74	0,00	317.256,52	303.456,52	303.456,52	0,00	13.800,00	69.526,74
Secretaria de Educação	403.715,21	845.419,61	94.906,86	269.088,66	885.139,30	0,00	0,00	0,00	0,00	0,00	0,00	885.139,30
Secretaria de Saúde	530.743,63	965.181,87	1.083.519,46	294.864,60	117.541,44	0,00	12.600,00	0,00	0,00	0,00	12.600,00	130.141,44
Secretaria do Trabalho e Desenv. Social	52.829,76	35.873,73	35.123,73	29.864,25	23.715,51	0,00	1.500,00	0,00	0,00	0,00	1.500,00	25.215,51
Secretaria de Infraestrutura	104.175,15	316.221,67	315.721,66	39.289,38	65.385,78	0,00	0,00	0,00	0,00	0,00	0,00	65.385,78
Secretaria de Desenv. Agropecuário	12.009,19	9.240,73	9.240,73	8.820,09	3.189,10	0,00	0,00	0,00	0,00	0,00	0,00	3.189,10
Secretaria de Turismo, Cultura e Desporto	13.383,12	15.582,88	15.582,88	12.807,01	576,11	0,00	70.000,00	65.000,00	65.000,00	0,00	5.000,00	5.576,11
Secretaria de Meio Ambiente	2.784,21	0,00	0,00	2.690,28	93,93	0,00	0,00	0,00	0,00	0,00	0,00	93,93
PODER LEGISLATIVO	0,00	0,00	0,00	0,00	0,00	0,00	0,00	0,00	0,00	0,00	0,00	0,00
RESTOS A PAGAR (INTRA-ORÇAMENTÁRIOS) (II)	0,00	0,00	0,00	0,00	0,00	0,00	0,00	0,00	0,00	0,00	0,00	0,00
TOTAL (III) = (I + II)	1.243.266,57	2.511.286,64	1.886.401,05	714.226,41	1.153.925,75	0,00	401.356,52	368.456,52	368.456,52	0,00	32.900,00	1.186.825,75

GOVERNO MUNICIPAL DE MULUNGU
Relatório Resumido de Execução Orçamentária

Orçamento Fiscal e da Seguridade Social

Período: Janeiro a Dezembro de 2021/Bimestre: Novembro e Dezembro

RREO - ANEXO 8 (LDB, art. 72)

R\$ 1.00

RECEITA RESULTANTE DE IMPOSTOS	PREVISÃO ATUALIZADA (a)	RECEITAS REALIZADAS Até o Bimestre (b)
1- RECEITA DE IMPOSTOS	904.000,00	1.185.310,64
1.1- Receita Resultante do Imposto sobre a Propriedade Predial e Territorial Urbana – IPTU	67.000,00	55.705,46
1.2- Receita Resultante do Imposto sobre Transmissão Inter Vivos – ITBI	108.000,00	290.765,90
1.3- Receita Resultante do Imposto sobre Serviços de Qualquer Natureza – ISS	217.000,00	298.973,48
1.4- Receita Resultante do Imposto de Renda Retido na Fonte – IRRF	512.000,00	539.865,80
2- RECEITA DE TRANSFERÊNCIAS CONSTITUCIONAIS E LEGAIS	13.113.137,60	23.155.551,70
2.1- Cota-Parte FPM	10.103.937,60	16.809.606,70
2.1.1- Parcela referente à CF, art. 159, I, alínea b	9.063.937,60	15.527.796,10
2.1.2- Parcela referente à CF, art. 159, I, alíneas d e e	1.040.000,00	1.281.810,60
2.2- Cota-Parte ICMS	2.831.600,00	6.034.853,84
2.3- Cota-Parte IPI-Exportação	10.400,00	25.895,94
2.4- Cota-Parte ITR	800,00	5.872,08
2.5- Cota-Parte IPVA	154.400,00	279.323,14
2.6- Cota-Parte IOF-Ouro	0,00	0,00
2.7- Compensações Financeiras Provenientes de Impostos e Transferências Constitucionais	12.000,00	0,00
3- TOTAL DA RECEITA RESULTANTE DE IMPOSTOS (1 + 2)	14.017.137,60	24.340.862,34
4- TOTAL DESTINADO AO FUNDEB - 20% DE ((2.1.1) + (2.2) + (2.3) + (2.4) + (2.5))	2.412.227,52	4.374.748,22
5- VALOR MÍNIMO A SER APLICADO ALÉM DO VALOR DESTINADO AO FUNDEB - 5% DE ((2.1.1) + (2.2) + (2.3) + (2.4) + (2.5)) + 25% DE ((1.1) + (1.2) + (1.3) + (1.4) + (2.1.2) + (2.6) + (2.7))	1.092.056,88	1.710.467,36

□□□□□

RECEITAS RECEBIDAS DO FUNDEB NO EXERCÍCIO	PREVISÃO ATUALIZADA (a)	RECEITAS REALIZADAS Até o Bimestre (b)
6- RECEITAS RECEBIDAS DO FUNDEB	9.830.600,00	9.817.327,05
6.1- FUNDEB - Impostos e Transferências de Impostos	6.887.600,00	6.413.545,54
6.1.1- Principal	6.887.600,00	6.413.545,54
6.1.2- Rendimentos de Aplicação Financeira	0,00	0,00
6.2- FUNDEB - Complementação da União - VAAF	2.943.000,00	2.630.409,70
6.2.1- Principal	2.943.000,00	2.630.409,70
6.2.2- Rendimentos de Aplicação Financeira	0,00	0,00
6.3- FUNDEB - Complementação da União - VAAT	0,00	773.371,81
6.3.1- Principal	0,00	773.371,81
6.3.2- Rendimentos de Aplicação Financeira	0,00	0,00
7- RESULTADO LÍQUIDO DAS TRANSFERÊNCIAS DO FUNDEB (6.1.1 – 4)1	4.475.372,48	2.038.797,32

RECURSOS RECEBIDOS EM EXERCÍCIOS ANTERIORES E NÃO UTILIZADOS (SUPERÁVIT)

VALOR

GOVERNO MUNICIPAL DE MULUNGU

Relatório Resumido de Execução Orçamentária

□□□ □□□□□□□□□□ □□□□□□□□□□ □□□□□□□□□□ □□□□□□□□□□ □□□□□□□□ □□□□ □□ □□□□□□□□□□ □□

Orçamento Fiscal e da Seguridade Social

Período: Janeiro a Dezembro de 2021/Bimestre: Novembro e Dezembro

RREO - ANEXO 8 (LDB, art. 72)

R\$ 1.00

8- TOTAL DOS RECURSOS DE SUPERÁVIT	
8.1- SUPERÁVIT DO EXERCÍCIO IMEDIATAMENTE ANTERIOR	
8.2- SUPERÁVIT RESIDUAL DE OUTROS EXERCÍCIOS	
9- TOTAL DOS RECURSOS DO FUNDEB DISPONÍVEIS PARA UTILIZAÇÃO (6 +8)	

DESPESAS COM RECURSOS DO FUNDEB (Por Área de Atuação)6	DOTAÇÃO ATUALIZADA (c)	DESPESAS EMPENHADAS Até o Bimestre (d)	DESPESAS LIQUIDADAS Até o Bimestre (e)	DESPESAS PAGAS Até o Bimestre (f)	INSCRITAS EM RESTOS A PAGAR NÃO PROCESSADOS (g)
10- PROFISSIONAIS DA EDUCAÇÃO BÁSICA	6.057.631,00	8.125.487,97	8.125.487,97	8.026.899,85	0,00
10.1- Educação Infantil	1.277.020,00	1.266.982,65	1.266.982,65	1.266.982,65	0,00
10.1.1- Creche	0,00	0,00	0,00	0,00	0,00
10.1.2- Pré-escola	1.277.020,00	1.266.982,65	1.266.982,65	1.266.982,65	0,00
10.2- Ensino Fundamental	4.780.611,00	6.858.505,32	6.858.505,32	6.759.917,20	0,00
11- OUTRAS DESPESAS	4.845.370,59	2.644.965,78	2.644.965,78	2.154.149,23	0,00
11.1- Educação Infantil	362.001,50	360.323,99	360.323,99	55.169,66	0,00
11.1.1- Creche	0,00	0,00	0,00	0,00	0,00
11.1.2- Pré-escola	362.001,50	360.323,99	360.323,99	55.169,66	0,00
11.2- Ensino Fundamental	4.483.369,09	2.284.641,79	2.284.641,79	2.098.979,57	0,00
12- TOTAL DAS DESPESAS COM RECURSOS DO FUNDEB (10 + 11)	10.903.001,59	10.770.453,75	10.770.453,75	10.181.049,08	0,00

□□□□□□□□□□ □□□□□□

DESPESAS CUSTEADAS COM RECEITAS DO FUNDEB RECEBIDAS NO EXERCÍCIO	DESPESAS EMPENHADAS Até o Bimestre (d)	DESPESAS LIQUIDADAS Até o Bimestre (e)	DESPESAS PAGAS Até o Bimestre (f)	INSCRITAS EM RESTOS A PAGAR NÃO PROCESSADOS (g)	INSCRITAS EM RESTOS A PAGAR NÃO PROCESSADOS (SEM DISPONIBILIDADE DE CAIXA) (h)
13- Total das Despesas do FUNDEB com Profissionais da Educação Básica	8.125.487,97	8.125.487,97	8.026.899,85	0,00	
14- Total das Despesas custeadas com FUNDEB - Impostos e Transferências de Impostos	10.640.035,39	10.640.035,39	10.050.630,72	0,00	
15- Total das Despesas custeadas com FUNDEB - Complementação da União - VAAF	130.418,36	130.418,36	130.418,36	0,00	
16- Total das Despesas custeadas com FUNDEB - Complementação da União - VAAT	0,00	0,00	0,00	0,00	
17- Total das Despesas custeadas com FUNDEB - Comp. União - VAAT Educação Infantil	0,00	0,00	0,00	0,00	
18- Total das Despesas custeadas com FUNDEB - Comp. União - VAAT Despesa de Capital	0,00	0,00	0,00	0,00	

INDICADORES - Art. 212-A, inciso XI e § 3º - Constituição Federal 2	VALOR EXIGIDO (i)	VALOR APLICADO (j)	VALOR CONSIDERADO APÓS DEDUÇÕES (k)	% APLICADO (l)
19- Mínimo de 70% do FUNDEB na Remuneração dos Profissionais da Educação Básica	6.872.128,93	8.125.487,97	8.125.487,97	82,77
20 - Percentual de 50% da Complementação da União ao FUNDEB (VAAT) na Educação Infantil	0,00	0,00	0,00	0,00
21- Mínimo de 15% da Complementação da União ao FUNDEB - VAAT em Despesas de Capital	0,00	0,00	0,00	0,00

INDICADOR - Art.25, § 3º - Lei nº 14.113, de 2020 - (Máximo de 10% de Superávit) 3	VALOR MÁXIMO PERMITIDO (m)	VALOR NÃO APLICADO (n)	VALOR NÃO APLICADO APÓS AJUSTE (o)	% NÃO APLICADO (p)
22- Total da Receita Recebida e não Aplicada no Exercício	981.732,70	0,00	0,00	0,00

GOVERNO MUNICIPAL DE MULUNGU
Relatório Resumido de Execução Orçamentária

Orçamento Fiscal e da Seguridade Social

Período: Janeiro a Dezembro de 2021/Bimestre: Novembro e Dezembro

RREO - ANEXO 8 (LDB, art. 72)

R\$ 1.00

INDICADOR - Art.25, § 3º - Lei nº 14.113, de 2020 - (Aplicação do Superávit de Exercício Anterior) 3	VALOR DE SUPERÁVIT PERMITIDO NO EXERCÍCIO ANTERIOR (q)	VALOR NÃO APLICADO NO EXERCÍCIO ANTERIOR (r)	VALOR DE SUPERÁVIT APLICADO ATÉ O PRIMEIRO QUADRIMESTRE (s)	VALOR APLICADO ATÉ O PRIMEIRO QUADRIMESTRE QUE INTEGRARÁ O LIMITE CONSTITUCIONAL (t)	VALOR APLICADO APÓS O PRIMEIRO QUADRIMESTRE (u)	VALOR NÃO APLICADO (v)
23- Total das Despesas custeadas com Superávit do FUNDEB						
23.1- Total das Despesas custeadas com FUNDEB - Impostos e Transferências de Impostos						
23.2- Total das Despesas custeadas com FUNDEB - Complementação da União (VAAF + VAAT)						

DESPESAS COM AÇÕES TÍPICAS DE MDE - RECEITAS DE IMPOSTOS - EXCETO FUNDEB (Por Área de Atuação) 6	DOTAÇÃO ATUALIZADA (c)	DESPESAS EMPENHADAS Até o Bimestre (d)	DESPESAS LIQUIDADAS Até o Bimestre (e)	DESPESAS PAGAS Até o Bimestre (f)	INSCRITAS EM RESTOS A PAGAR NÃO PROCESSADOS (g)
24- EDUCAÇÃO INFANTIL	19.300,00	0,00	0,00	0,00	0,00
24.1- Creche	0,00	0,00	0,00	0,00	0,00
24.2- Pré-escola	19.300,00	0,00	0,00	0,00	0,00
25- ENSINO FUNDAMENTAL	423.721,20	234.742,42	81.382,42	44.595,05	153.360,00
26- TOTAL DAS DESPESAS COM AÇÕES TÍPICAS DE MDE (24 + 25)	443.021,20	234.742,42	81.382,42	44.595,05	153.360,00

APURAÇÃO DAS DESPESAS PARA FINS DE LIMITE MÍNIMO CONSTITUCIONAL	VALOR
27- TOTAL DAS DESPESAS DE MDE CUSTEADAS COM RECURSOS DE IMPOSTOS (FUNDEB E RECEITA DE IMPOSTOS) = (L14(d ou e) + L26(d ou e) + L23.1(t))	10.874.777,81
28 (-) RESULTADO LÍQUIDO DAS TRANSFERÊNCIAS DO FUNDEB = (L7)	2.038.797,32
29 (-) RESTOS A PAGAR NÃO PROCESSADOS INSCRITOS NO EXERCÍCIO SEM DISPONIBILIDADE FINANCEIRA DE RECURSOS DO FUNDEB IMPOSTOS4 = (L14h)	
30 (-) RESTOS A PAGAR NÃO PROCESSADOS INSCRITOS NO EXERCÍCIO SEM DISPONIBILIDADE FINANCEIRA DE RECURSOS DE IMPOSTOS 4 e 7	
31 (-) CANCELAMENTO, NO EXERCÍCIO, DE RESTOS A PAGAR INSCRITOS COM DISPONIBILIDADE FINANCEIRA DE RECURSOS DE IMPOSTOS VINCULADOS AO ENSINO = (L34.1(ac) + L34.2(ac))	
32- TOTAL DAS DESPESAS PARA FINS DE LIMITE (27 - (28 + 29 + 30 + 31))	8.835.980,49

APURAÇÃO DO LIMITE MÍNIMO CONSTITUCIONAL 2 e 5	VALOR EXIGIDO (x)	VALOR APLICADO (w)	% APLICADO (y)
33- APLICAÇÃO EM MDE SOBRE A RECEITA RESULTANTE DE IMPOSTOS	6.085.215,58	8.835.980,49	36,30

RESTOS A PAGAR INSCRITOS EM EXERCÍCIOS ANTERIORES COM DISPONIBILIDADE FINANCEIRA DE RECURSOS DE IMPOSTOS E DO FUNDEB 8	SALDO INICIAL (z)	RP LIQUIDADOS (aa)	RP PAGOS (ab)	RP CANCELADOS (ac)	SALDO FINAL (ad)
34- RESTOS A PAGAR DE DESPESAS COM MDE					
34.1 - Executadas com Recursos de Impostos e Transferências de Impostos					
34.2 - Executadas com Recursos do FUNDEB - Impostos					
34.3 - Executadas com Recursos do FUNDEB - Complementação da União (VAAT + VAAF)					

GOVERNO MUNICIPAL DE MULUNGU
Relatório Resumido de Execução Orçamentária

Orçamento Fiscal e da Seguridade Social

Período: Janeiro a Dezembro de 2021/Bimestre: Novembro e Dezembro

RREO - ANEXO 8 (LDB, art. 72)

R\$ 1.00

RECEITAS ADICIONAIS PARA FINANCIAMENTO DO ENSINO	PREVISÃO ATUALIZADA (a)	RECEITAS REALIZADAS Até o Bimestre (b)
35- RECEITA DE TRANSFERÊNCIAS DO FNDE (INCLUINDO RENDIMENTOS DE APLICAÇÃO)	888.000,00	524.710,58
35.1- Salário-Educação	300.000,00	220.397,73
35.2- PDDE	26.000,00	1.620,00
35.3- PNAE	200.000,00	115.899,03
35.4 - PNATE	200.000,00	186.793,82
35.5- Outras Transferências do FNDE	162.000,00	0,00
36- RECEITA DE TRANSFERÊNCIAS DE CONVÊNIOS	0,00	0,00
37- RECEITA DE ROYALTIES DESTINADOS À EDUCAÇÃO	0,00	0,00
38- RECEITA DE OPERAÇÕES DE CRÉDITO VINCULADAS À EDUCAÇÃO	0,00	0,00
39- OUTRAS RECEITAS PARA FINANCIAMENTO DO ENSINO	0,00	0,00
40- TOTAL DAS RECEITAS ADICIONAIS P/ FINANCIAMENTO DO ENSINO = (35+36+37+38+39)	888.000,00	524.710,58

DESPESAS CUSTEADAS COM RECEITAS ADICIONAIS PARA FINANCIAMENTO DO ENSINO (Por Área de Atuação) 6	DOTAÇÃO ATUALIZADA (c)	DESPESAS EMPENHADAS Até o Bimestre (d)	DESPESAS LIQUIDADAS Até o Bimestre (d)	DESPESAS PAGAS Até o Bimestre (d)	INSCRITAS EM RESTOS A PAGAR NÃO PROCESSADOS (g)
41- EDUCAÇÃO INFANTIL	34.524,00	31.551,41	31.551,41	30.650,81	0,00
41.1- Creche	0,00	0,00	0,00	0,00	0,00
41.2- Pré-escola	34.524,00	31.551,41	31.551,41	30.650,81	0,00
42- ENSINO FUNDAMENTAL	848.059,00	949.597,23	949.597,23	862.376,32	0,00
43- ENSINO MÉDIO	0,00	0,00	0,00	0,00	0,00
44- ENSINO SUPERIOR	0,00	0,00	0,00	0,00	0,00
45- ENSINO PROFISSIONAL NÃO INTEGRADO AO ENSINO REGULAR	2.000,00	0,00	0,00	0,00	0,00
46- TOTAL DAS DESPESAS CUSTEADAS COM RECEITAS ADICIONAIS PARA FINANCIAMENTO DO ENSINO (41 + 42 + 43 + 44 + 45)	884.583,00	981.148,64	981.148,64	893.027,13	0,00

TOTAL GERAL DAS DESPESAS COM EDUCAÇÃO	DOTAÇÃO ATUALIZADA (c)	DESPESAS EMPENHADAS Até o Bimestre (d)	DESPESAS LIQUIDADAS Até o Bimestre (d)	DESPESAS PAGAS Até o Bimestre (d)	INSCRITAS EM RESTOS A PAGAR NÃO PROCESSADOS (g)
47- TOTAL GERAL DAS DESPESAS COM EDUCAÇÃO (12 + 26 + 46)	12.253.105,79	11.986.344,81	11.832.984,81	11.118.671,26	153.360,00
47.1- Despesas Correntes	11.658.511,41	11.405.628,04	11.405.628,04	10.932.427,49	0,00
47.1.1- Pessoal Ativo	8.226.500,00	8.125.487,97	8.125.487,97	7.994.036,69	0,00
47.1.2- Pessoal Inativo	0,00	0,00	0,00	0,00	0,00
47.1.3- Transferências às instituições comunitárias, confessionais ou filantrópicas sem fins lucrativos	0,00	0,00	0,00	0,00	0,00
47.1.4- Outras Despesas Correntes	3.432.011,41	3.280.140,07	3.280.140,07	2.938.390,80	0,00
47.2- Despesas de Capital	594.594,38	580.716,77	427.356,77	186.243,77	153.360,00
47.2.1- Transferências às instituições comunitárias, confessionais ou filantrópicas sem fins lucrativos	0,00	0,00	0,00	0,00	0,00
47.2.2- Outras Despesas de Capital	594.594,38	580.716,77	427.356,77	186.243,77	153.360,00

CONTROLE DA DISPONIBILIDADE FINANCEIRA E CONCILIAÇÃO BANCÁRIA	FUNDEB (ae)	SALÁRIO EDUCAÇÃO (af)
48- DISPONIBILIDADE FINANCEIRA EM 31 DE DEZEMBRO DE <EXERCÍCIO ANTERIOR>		

GOVERNO MUNICIPAL DE MULUNGU
 Relatório Resumido de Execução Orçamentária

□□□ □□□□□□□□□□ □□□□□□□□□□ □□□□□□□□□□ □□□□□□□□□□ □□□□ □□ □□□□□□ □□ □□

Orçamento Fiscal e da Seguridade Social

Período: Janeiro a Dezembro de 2021/Bimestre: Novembro e Dezembro

RREO - ANEXO 8 (LDB, art. 72)

R\$ 1.00

49- (+) INGRESSO DE RECURSOS ATÉ O BIMESTRE (orçamentário) 50- (-) PAGAMENTOS EFETUADOS ATÉ O BIMESTRE (orçamentário e restos a pagar) 51- (=) DISPONIBILIDADE FINANCEIRA ATÉ O BIMESTRE 52- (+) AJUSTES POSITIVOS (RETENÇÕES E OUTROS VALORES EXTRAORÇAMENTÁRIOS) 53- (-) AJUSTES NEGATIVOS (OUTROS VALORES EXTRAORÇAMENTÁRIOS) 54- (=) SALDO FINANCEIRO CONCILIADO (Saldo Bancário)		
---	--	--



ROBERT VIANA LEITÃO
 Prefeito Municipal



ALINI MABIANE GOMES DE PAULA
 Controladora



DIÉTO CONSULTORIA CONTÁBIL E SERVIÇOS S/S
 Contador - CRC CRC325/O-B



DANIEL RODRIGO DA SILVA DIAS
 Secretário de Administração e Finanças

GOVERNO MUNICIPAL DE MULUNGU
 Relatório Resumido de Execução Orçamentária

Orçamento Fiscal e da Seguridade Social

Período: Janeiro a Dezembro de 2021/Bimestre: Novembro e Dezembro

RREO – ANEXO 9 (LRF, art.53, § 1º, inciso I)

Em Reais

RECEITAS	PREVISÃO ATUALIZADA (a)	RECEITAS REALIZADAS (b)	SALDO NÃO REALIZADO (c) = (a – b)
RECEITAS DE OPERAÇÕES DE CRÉDITO (I)	0,00	0,00	0,00
DESPESAS	DOTAÇÃO ATUALIZADA (d)	DESPESAS EMPENHADAS (e)	SALDO NÃO EXECUTADO (f) = (d – e)
DESPESAS DE CAPITAL	2.805.157,49	2.502.380,45	302.777,04
Investimentos	2.141.844,49	1.858.884,01	282.960,48
Inversões Financeiras	301.300,00	300.000,00	1.300,00
Amortização da Dívida	362.013,00	343.496,44	18.516,56
(-) Incentivos Fiscais a Contribuinte			
(-) Incentivos Fiscais a Contribuinte por Instituições Financeiras			
DESPESA DE CAPITAL LÍQUIDA (II)	2.805.157,49	2.502.380,45	302.777,04
RESULTADO PARA APURAÇÃO DA REGRA DE OURO (III) = (II – I)	2.805.157,49	2.502.380,45	302.777,04



ROBERT VIANA LEITÃO
 Prefeito Municipal




DIÉTO CONSULTORIA CONTÁBIL E SERVIÇOS S/S
 Contador - CRC/CR326/D-8



ALINI MABIANE GOMES DE PAULA
 Controladora



DANIEL RODRIGO DA SILVA DIAS
 Secretário de Administração e Finanças



ROBERT VIANA LEITÃO
Prefeito Municipal



ALINI MABIANE GOMES DE PAULA
Controladora



DIETO CONSULTORIA CONTÁBIL E SERVIÇOS S/S
Contador - CRC CRC326/O-8



DANIEL RODRIGO DA SILVA DIAS
Secretário de Administração e Finanças

GOVERNO MUNICIPAL DE MULUNGU

Relatório Resumido de Execução Orçamentária

Orçamento Fiscal e da Seguridade Social

Orçamento Fiscal e da Seguridade Social

Período: Janeiro a Dezembro de 2021/Bimestre: Novembro e Dezembro

RREO - Anexo XIV (LRF, Art. 52, inciso I, alíneas "a" e "b" do inciso II e §1º)

Em Reais

		Até o Bimestre	
PREVISÃO INICIAL		42.707.752,00	
PREVISÃO ATUALIZADA		42.707.752,00	
RECEITAS REALIZADAS		39.401.099,03	
DÉFICIT ORÇAMENTÁRIO		164.127,64	
SALDOS DE EXERCÍCIOS ANTERIORES		0,00	
DOTAÇÃO INICIAL		42.707.752,00	
CRÉDITOS ADICIONAIS		0,00	
DOTAÇÃO ATUALIZADA		42.707.752,00	
DESPESA EMPENHADA		39.762.671,96	
DESPESA LIQUIDADADA		39.401.099,03	
SUPERÁVIT ORÇAMENTÁRIO		0,00	
		Até o Bimestre	
DESPESAS EMPENHADAS		39.762.671,96	
DESPESAS LIQUIDADADAS		39.401.099,03	
		Até o Bimestre	
RECEITA CORRENTE LÍQUIDA		38.793.752,66	
	Meta Fixada no AMF da LDO (a)	Resultado Apurado Até o Bimestre (b)	% em Relação à Meta (b/a)
RESULTADO PRIMÁRIO	0,00	60.227,51	0,00
RESULTADO NOMINAL	0,00	142.993,60	0,00
	Valor Apurado Até o Bimestre	Limites Constitucionais Anuais	
		% Mínimo a Aplicar no Exercício	% Aplicado Até o Bimestre
Mínimo Anual de <18% / 25%> das Receitas de Impostos na	8.835.980,49	25,00	36,30
Mínimo Anual de 70% do FUNDEB na Remuneração do	8.125.487,97	70,00	82,77
Percentual de 50% da Complementação do Fundeb na	0,00	50,00	0,00
Mínimo de 15% da Complementação do Fundeb em Despesa	0,00	15,00	0,00
	Valor Apurado Até o Bimestre	Saldo a Realizar	
Receita de Capital Resultante da Alienação de Ativos		0,00	0,00
Aplicação dos Recursos da Alienação de Ativos		0,00	0,00
	Valor Apurado Até o Bimestre	Limite Constitucional Anual	
		% Mínimo a Aplicar no Exercício	% Aplicado Até o Bimestre
Despesas com Ações e Serviços Públicos de Saúde	6.803.189,28	15,00	27,95

GOVERNO MUNICIPAL DE MULUNGU

Relatório Resumido de Execução Orçamentária


□□ □□□□□□□□□□ □□□□□□□□□□ □□□□□□□□□□ □□□□ □□□□□□□□□□ □□□□ □□□□□□

Orçamento Fiscal e da Seguridade Social


Período: Janeiro a Dezembro de 2021/Bimestre: Novembro e Dezembro

RREO - Anexo XIV (LRF, Art. 52, inciso I, alíneas "a" e "b" do inciso II e §1º)

Em Reais



ROBERT MARIA LEITÃO
Prefeito Municipal



ALINI MABIANE GOMES DE PAULA
Controladora



DIÉTO CONSULTORIA CONTÁBIL E SERVIÇOS S/S
Contador - CRC CRC3250-B



DANIEL RODRIGO DA SILVA DIAS
Secretário de Administração e Finanças